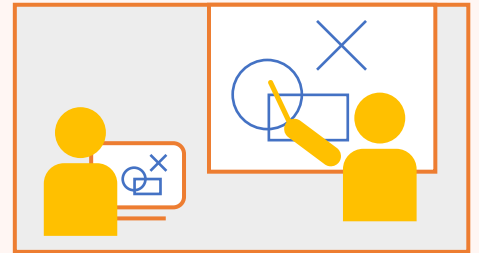


AutoCAD Mechanical スクール

大塚商会のAutoCAD Mechanicalスクールは、お客様のニーズに合わせて3つの受講スタイルから選択できます。

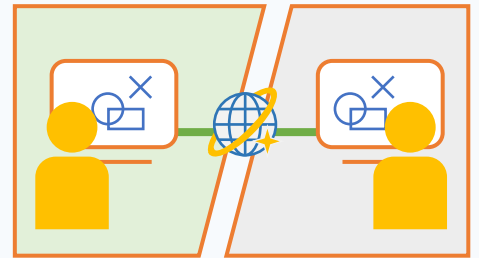
来場型スクール

来場型スクールは、**スクール会場にご来場いただく**、少人数制の**オープンスクール**です。
認定技術者が丁寧に対応しますので、初心者の方もご安心ください。
講師が直接講習を実施しますので、疑問点はその場でご質問いただけます。
オンラインに抵抗がある方や、直接話を聞きたいという方にお勧めです。



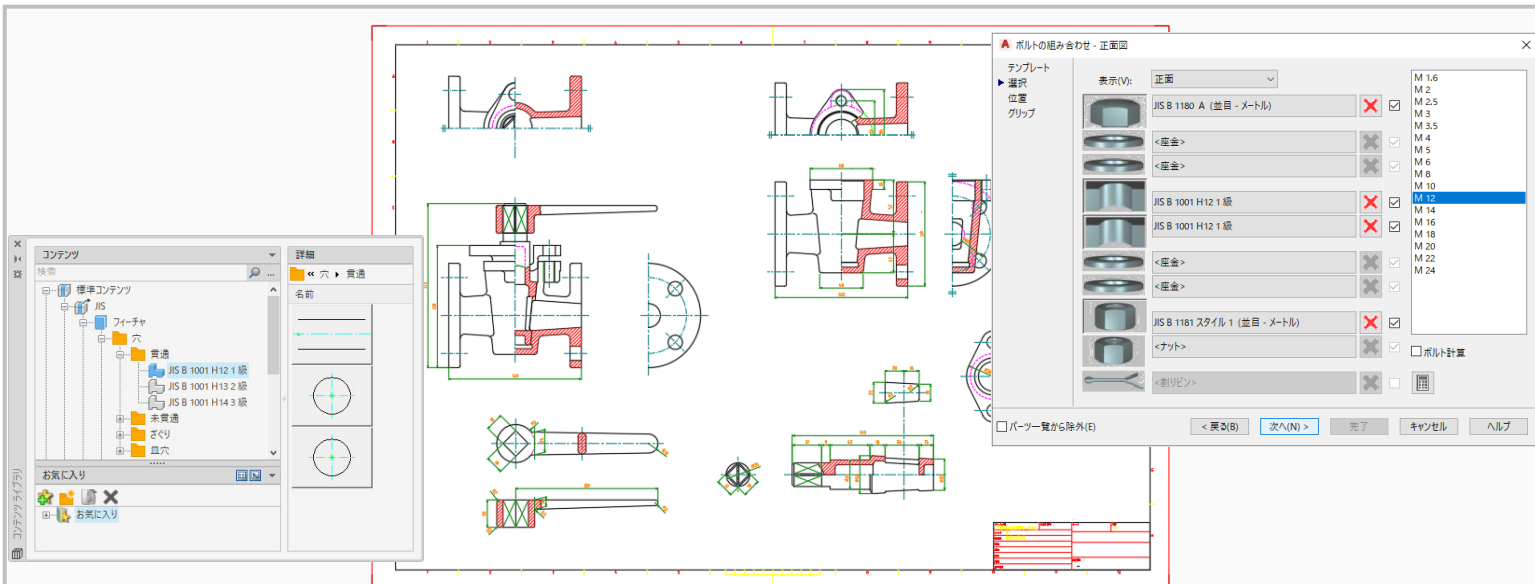
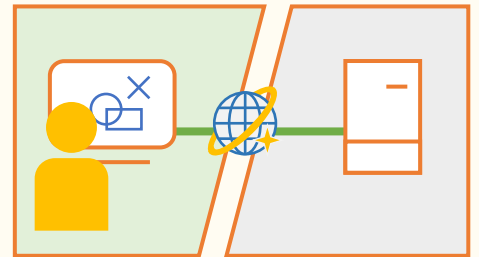
テレワーク対応オンラインスクール

テレワーク対応オンラインスクールは、Web会議システムを用いてご自宅や職場など
場所を問わずにCADの操作を学べる、**ライブ型のオンライン講習**です。
講師の操作画面と音声リアルタイムに届きますので、その場に講師がいるの
と同じ感覚で説明を聞いて、疑問点はその場でご質問いただけます。
スクール会場が遠方の方や、外出制限で来場できない方にお勧めです。

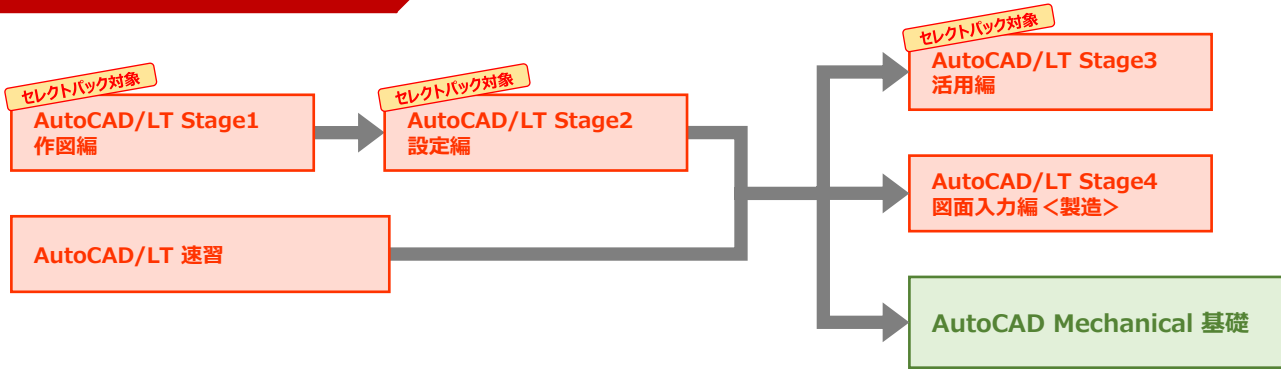


配信型スクール

配信型スクールは、当社で提供しているオープンコースと同様の内容の動画を見ながら
CADの操作を学べる**動画配信型の講習**です。
期間内であれば何度でもご受講いただくことができ、一時停止や巻き戻しなどで繰り返し
内容を確認できます。インターネット環境さえあればどこでもご受講いただけますので、
夜間や休日に講習を受講したい方や、自分のペースで学習したい方にお勧めです。



来場型スクール 受講フロー



オンラインスクール 受講フロー



AutoCAD/LT Stage1 作図編

セレクトバック対象

1日間

¥33,000 (税別) / 人

来場型

オンライン:AutoCAD/LT Stage1 作図編 (テレワーク対応)

1日間

¥33,000 (税別) / 人

オンライン

- コース目的 : AutoCAD/AutoCAD LTの初心者の方、または導入して間もない方を対象に、AutoCAD/AutoCAD LTの基本操作と簡易的な演習を通して作図・編集機能を習得します。
- 学習内容 :
 1. 基本操作 (コマンドの実行 / オプションの選択 / 図形選択)
 2. 図形作成の基本 (線分、円、複写、オフセット、トリムなどの作図・編集コマンド / オブジェクトスナップなどの作図補助機能 / 座標入力)
 3. 建築平面図の編集 (画層 (レイヤ) の利用 / 作図・編集機能 / 図面の保存)

AutoCAD/LT Stage2 設定編

セレクトバック対象

1日間

¥33,000 (税別) / 人

来場型

オンライン:AutoCAD/LT Stage2 設定編 (テレワーク対応)

1日間

¥33,000 (税別) / 人

オンライン

- コース目的 : AutoCAD/LT Stage1 作図編の次のコースとして、注釈の設定、記入、編集のほか、画層、オブジェクトプロパティ、印刷などの設定について習得します。
- 学習内容 :
 1. 注釈 (文字・寸法・引出線の設定と記入)
 2. 機械図面の編集 (画層の設定 / オブジェクトプロパティ / 効率的な作図・編集機能 / 注釈の編集 / 設定のコピー)
 3. 印刷 (用紙サイズ・尺度 / 色や線の太さの設定 / PDF出力)

AutoCAD/LT Stage3 活用編

セレクトバック対象

1日間

¥33,000 (税別) / 人

来場型

オンライン:AutoCAD/LT Stage3 活用編 (テレワーク対応)

1日間

¥33,000 (税別) / 人

オンライン

- コース目的 : AutoCADでの表作成、使用頻度の高い図形の登録と利用、図面のリンク、さまざまなレイアウト図面の作成方法を習得します。
- 学習内容 :
 1. 表 (設定 / 作成 / Excelの表の貼り付け)
 2. ブロック (登録 / 配置 / 更新 / ダイナミックブロック / 属性情報の付加)
 3. 外部参照 (他図面とのリンク / 編集 / 管理)
 4. レイアウト (尺度が混在したレイアウトの作成 / 連続印刷)

※ 上記コースは、AutoCADとAutoCAD LTの共通コースです。AutoCAD 2024を使用して講習を実施します。

AutoCAD/LT Stage4 図面入力編 <製造>

1日間

金額はお問合せください

- コース目的 : ご自身で図面を入力しながら、実務での図面作成方法 (どの場面でどのコマンドを使うのか) を学び、図面の描き方と効率的に図面作成するテクニックを習得します。※前半は講師が解説をしながら必要な設定と簡易的な図面作成を行います。後半は自習形式で製造図面 (豆ジャッキの組立図、部品図) の作成を行います。不明な点は随時講師に質問いただけます。
- 学習内容 :
 1. 図面作図の基本とテンプレート作成 (講師解説)
 2. 建設図面 (オフィスビルの平面図) または製造図面 (豆ジャッキの組立図、部品図) の作図演習 (自習形式)
 3. AutoCADの作図テクニック

- コース目的： ATC認定教材『Training workbook learning AutoCAD in Classroom 基礎コース』を使用して、AutoCAD初心者の方、または導入して間もない方を対象に、AutoCAD/AutoCAD LTの基本機能を幅広く習得します。
- 学習内容： 1. 基本機能（ダイナミック入力/座標入力/作図補助機能など） 2. オブジェクトの作成（円/円弧/ポリライン/長方形など） 3. オブジェクトの選択（図形選択の基本/クイック選択） 4. オブジェクトの編集（オフセット/回転/トリム/フィレット/ストレッチ/配列複写など） 5. 画層とプロパティ（画層の設定/オブジェクトプロパティ） 6. 計測 7. 中心線 8. 文字（文字記入/編集/スタイル設定） 9. 寸法（寸法/マルチ引出線/編集/スタイル設定） 10. ハッチング（作成/編集） 11. 異尺度対応注釈（注釈尺度の設定） 12. 印刷（ページ設定/スタイル設定）

※ 上記コースは、AutoCADとAutoCAD LTの共通コースです。AutoCAD 2023を使用して講習を実施します。

AutoCAD Mechanical 基礎

2日間

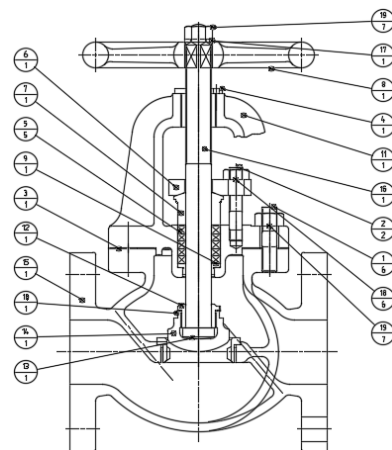
¥88,000 (税別) / 人

来場型

- コース目的： AutoCAD Mechanical特有の概念や、工業規格に基づく効率的な作図・編集機能を習得します。

- 到達目標：
 - ・AutoCAD Mechanical独自の画層管理、作図・編集、寸法などの機能を習得する。
 - ・標準部品（コンテンツ）の配置、編集方法を習得する。
 - ・レイアウトを使用した、異なる尺度の図形を混在させた印刷設定を習得する。
 - ・図面内の部品を集計、活用する方法を習得する。

- 学習内容： 1. Mechanical画層（テンプレート/Mechanical画層の概要） 2. 作図・編集（パワースナップ/中心線/下書き線/ハッチング/隠線処理/パワーエディット） 3. コンテンツ（コンテンツ/ボルトの組合せ/コンテンツマネージャ/パワービュー） 4. 注釈（パワーディメンジョン/寸法編集/図記号/表題枠） 5. 画層グループ（画層グループ管理/画層グループ表示設定/画層グループの移動） 6. レイアウト（レイアウトとは/ビューポート/拡大領域/詳細図） 7. 部品表（部品表/パーツ参照/パーツ一覧/パルーン）
- 補足. 図面枠/表題欄のカスタマイズ（ユーザー定義図面枠/表題欄の設定・登録）



※ AutoCAD Mechanicalの機能のみを学習するコースです。AutoCADについての説明は行いませんのでご注意ください。

※ AutoCAD Mechanical (Mechanicalツールセット) を使用するには、AutoCAD Plus (AutoCAD including specialized toolsets)が必要です。

※当コースで使用するバージョンは、AutoCAD Mechanical 2022になります。

AutoCAD/LT セレクトパック

来場型スクールのAutoCAD/LT Stageコース限定！複数コースまたは複数人数でご受講いただく際に、お好きなコースを3つまで選択し、料金を抑えて受講できるお得なパックをご用意しました。対象コースは **セレクトパック対象** をご確認ください。

通常料金

¥99,000 (税別) → ¥93,000 (税別)

対象コース	日数 / 通常料金 (税別)	会場
AutoCAD/LT Stage1 作図編	1日間 / 33,000円	水道橋 名古屋 大阪 福岡
AutoCAD/LT Stage2 設定編	1日間 / 33,000円	
AutoCAD/LT Stage3 活用編	1日間 / 33,000円	

セレクトパックの使用方法

<例1> 1名で3コース受講

Aさん一人で
「AutoCAD/LT Stage1 作図編」
「AutoCAD/LT Stage2 設定編」
「AutoCAD/LT Stage3 活用編」の3コースを受講



<例2> 3名で1コースずつ受講

Aさんは「AutoCAD/LT Stage1 作図編」を受講
Bさんは「AutoCAD/LT Stage2 設定編」を受講
Cさんは「AutoCAD/LT Stage3 活用編」を受講



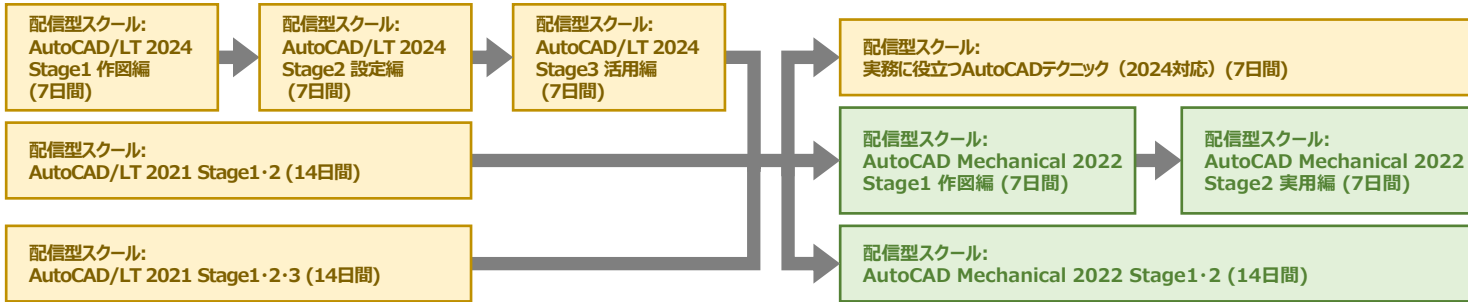
<例3> 3名で同一コースを受講

Aさん・Bさん・Cさん3名とも
「AutoCAD/LT Stage1 作図編」を受講



- セレクトパックは同一会場を対象の3コースをご受講いただく際にご利用いただけます。●セレクトパックは対象コースを3コース同時にお申し込みの際にご利用いただけます。
- 会場ごとに開催コースは異なります。●対象コースを受講できる期間は3カ月間です。●テレワーク対応オンラインスクール、配信型スクールにはご利用いただけません。
- セレクトパックの受講料は払い戻しできません。

配信型スクール 受講フロー



配信型スクール:AutoCAD/LT 2024 Stage1 作図編 (7日間)	7日間	¥26,000 (税別) / 人	配信型
配信型スクール:AutoCAD/LT 2024 Stage2 設定編 (7日間)	7日間	¥26,000 (税別) / 人	配信型
配信型スクール:AutoCAD/LT 2024 Stage3 活用編 (7日間)	7日間	¥26,000 (税別) / 人	配信型

学習内容については、「AutoCAD/LT Stage1 作図編」、「AutoCAD/LT Stage2 設定編」、「AutoCAD/LT Stage3 活用編」コースをご確認ください。

配信型スクール : AutoCAD/LT 2024 Stage1・2 (14日間)	14日間	¥47,000 (税別) / 人	配信型
---	------	------------------	-----

「配信型スクール : AutoCAD/LT 2024 Stage1 作図編 (7日間)」と「配信型スクール : AutoCAD/LT 2024 Stage2 設定編 (7日間)」をまとめたコースです。

配信型スクール:AutoCAD/LT 2024 Stage1・2・3 (14日間)	14日間	¥64,000 (税別) / 人	配信型
---	------	------------------	-----

「配信型スクール : AutoCAD/LT 2024 Stage1 作図編 (7日間)」と「配信型スクール : AutoCAD/LT 2024 Stage2 設定編 (7日間)」、「配信型スクール : AutoCAD/LT 2024 Stage3 活用編 (7日間)」をまとめたコースです。

配信型スクール:実務に役立つAutoCADテクニック (2024対応) (7日間)	7日間	¥16,000 (税別) / 人	配信型
---	-----	------------------	-----

- コース目的 : AutoCADの実務経験者の方を対象に、業務の効率化や時間短縮につながるちょっとしたコツや便利機能を習得します。
- 学習内容 : 1. 部屋面積の記入 2. UCSを活用した作図 3. 外部ファイルの利用 4. 画層の整理
5. 画層の管理 6. 図面の比較 7. レイアウト作成のテクニック 8. 集計表の作成
※ AutoCAD実務経験者を想定した進行速度及び内容で実施いたします。AutoCADの基本操作の説明は含まれませんので、ご注意ください。

配信型スクール:AutoCAD Mechanical 2022 Stage1 作図編 (7日間)	7日間	¥33,000 (税別) / 人	配信型
--	-----	------------------	-----

学習内容については、「AutoCAD Mechanical 基礎」コースの学習内容1～4をご確認ください。

配信型スクール:AutoCAD Mechanical 2022 Stage2 実用編 (7日間)	7日間	¥33,000 (税別) / 人	配信型
--	-----	------------------	-----

学習内容については、「AutoCAD Mechanical 基礎」コースの学習内容5～7および補足をご確認ください。

配信型スクール:AutoCAD Mechanical 2022 Stage1・2 (14日間)	14日間	¥62,000 (税別) / 人	配信型
---	------	------------------	-----

「配信型スクール : AutoCAD Mechanical 2022 Stage1 作図編 (7日間)」と「配信型スクール : AutoCAD Mechanical 2022 Stage2 実用編 (7日間)」をまとめたコースです。

- ※ 上記コースはeラーニングシステムを用いた講習となります。お客様の環境によっては受講できない場合がございます。お申し込み後に受講可能な環境であるか確認させていただきます。
- ※ 配信型スクールは3か月間の閲覧期限がついたオンライン閲覧専用 (印刷不可) のデジタルブックを使用します。製本されたテキストをご希望される場合は、配信型企業スクールやオンラインスクールをご検討ください。

企業向け研修サービス

当社会場、出張、オンラインにて研修を承ります。
ご要望に応じてカリキュラムの追加や変更も承ります。
詳しくは担当営業または、下記までお問い合わせください。



CADJapan.com

🔍 CADJapan スクール

AutoCAD Mechanicalスクール情報

https://www.cadjapan.com/school/ac_mechanical/

会社名、製品名などは、各社または各団体の商標もしくは登録商標です。この資料の内容や金額は、予告なく変更される場合があります。
この記載内容は、2024年6月現在のものです。 Copyright©2024 OTSUKA CORPORATION All Rights Reserved.

株式会社 **大塚商会**

<https://www.otsuka-shokai.co.jp/>

東京本社 〒102-8573 東京都千代田区飯田橋2-18-4
札幌・仙台・名古屋・京都・大阪・神戸・広島・福岡

・お問い合わせは

セキュリティ基盤プロモーション部セキュリティ2課
教育ビジネス担当

営業時間 9:00～17:00 (土・日・祝日を除く)

✉ biz-edu@otsuka-shokai.co.jp